



DA SCRIGNO MULTIBANCA A B:DIGITAL CORPORATE

Come fare il primo accesso

Prima di iniziare, **converti le tue credenziali SCRIGNOmultibanca.**

Se sei amministratore, per accedere ti serviranno:

Codice contratto: usa il vecchio codice cliente di SCRIGNOmultibanca

- se il tuo codice inizia con la lettera "W" sostituiscila con il numero 8 (es. W12345678 > 812345678)
- se il tuo codice inizia con la dicitura "WEB" sostituiscila con il numero 880 (es. WEB12345678 > 88012345678)

Codice utente: usa il codice contratto modificato nel passaggio precedente

Password: usa la stessa di SCRIGNOmultibanca

Se sei utente, per accedere ti serviranno:

Codice contratto: chiedilo al tuo amministratore (corrisponde al suo nuovo codice utente)

Codice utente e password: usa le stesse di SCRIGNOmultibanca

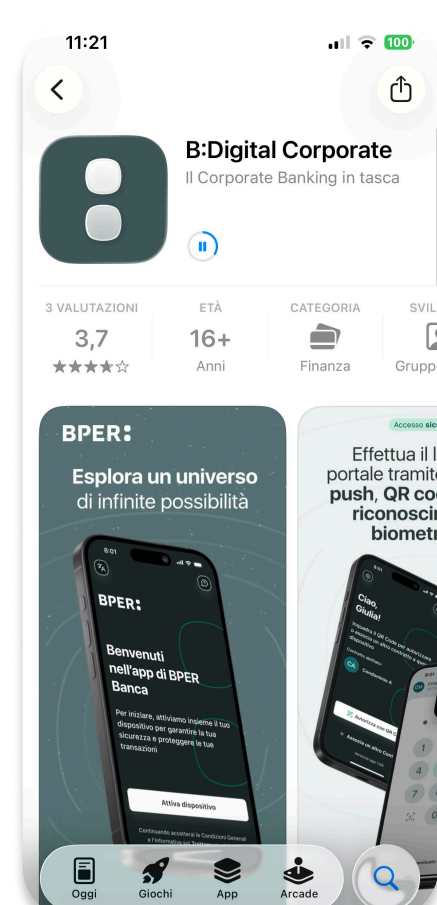
Ora scegli il tuo **metodo di autenticazione:**

1 Token app 

2 Token fisico 

1

Se hai scelto **token app** 



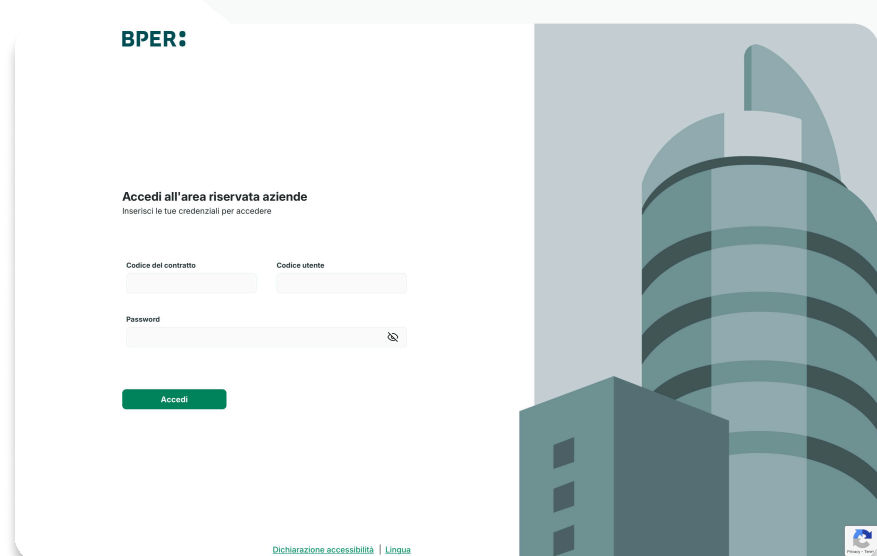
1. Configura l'app

- Installa e apri l'app B:Digital Corporate
- Attiva il dispositivo
- Inserisci le credenziali BPER ricevute durante il processo di passaggio
- Inserisci il codice di verifica ricevuto via SMS
- Imposta il PIN di 6 cifre ed eventualmente la biometria

2. Accedi da web

Vai su BPER - Corporate Banking e inserisci le nuove credenziali.

<https://login-corporatebanking.bpergroup.net/nova-fe-login/login>



BPER:

Codice Operazione CNZFFR-78756

Scansiona per autorizzare l'accesso

Apri B:Digital Corporate e scansiona il codice QR che trovi di seguito. Verrà generato dall'applicazione un codice OTP che dovrà inserire qui sotto per autorizzare e procedere con l'operazione.

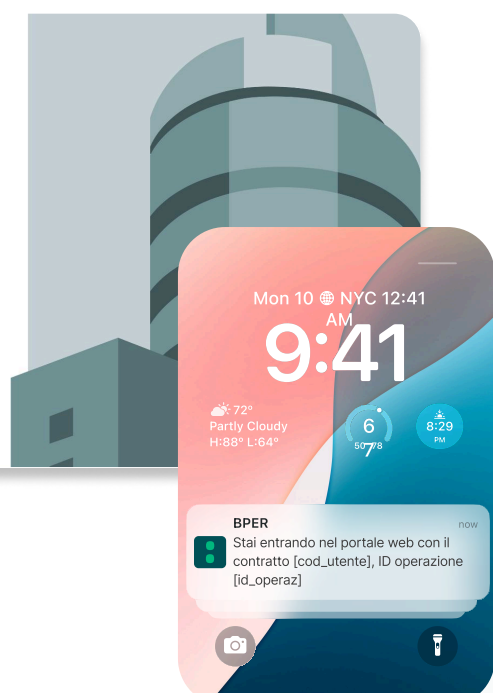


5 2 4 6 3 2 x

Conferma

Se desideri annullare la procedura, premi **Annulla**

Dichiarazione accessibilità | Link



3. Conferma l'accesso dall'app

Puoi farlo tramite notifica push o QR Code.

2

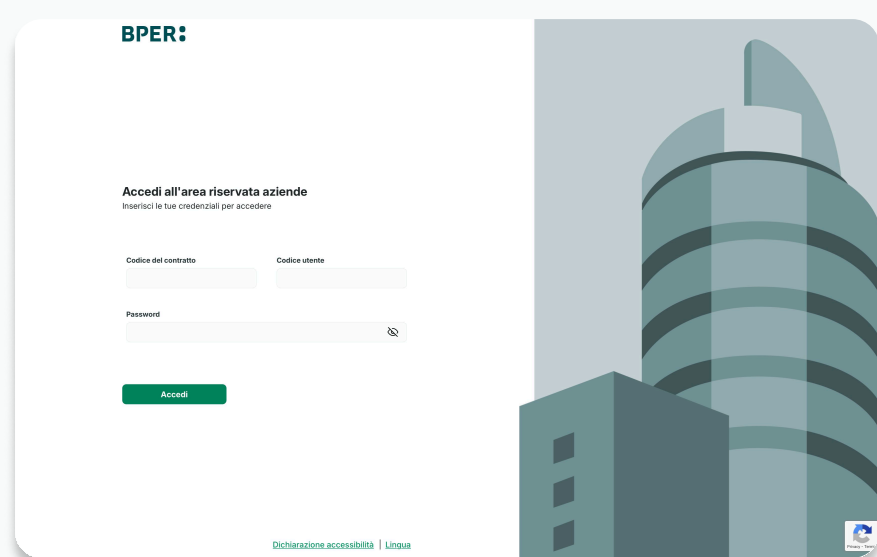
Se hai scelto **token fisico** 

1. Accedi da web

Vai su BPER - Corporate Banking e inserisci:

- Il codice contratto e il codice utente ricevuti via email dopo il passaggio a BPER
- La password provvisoria che hai ricevuto via SMS

www.login-corporatebanking.bpergroup.net/nova-fe-login/login



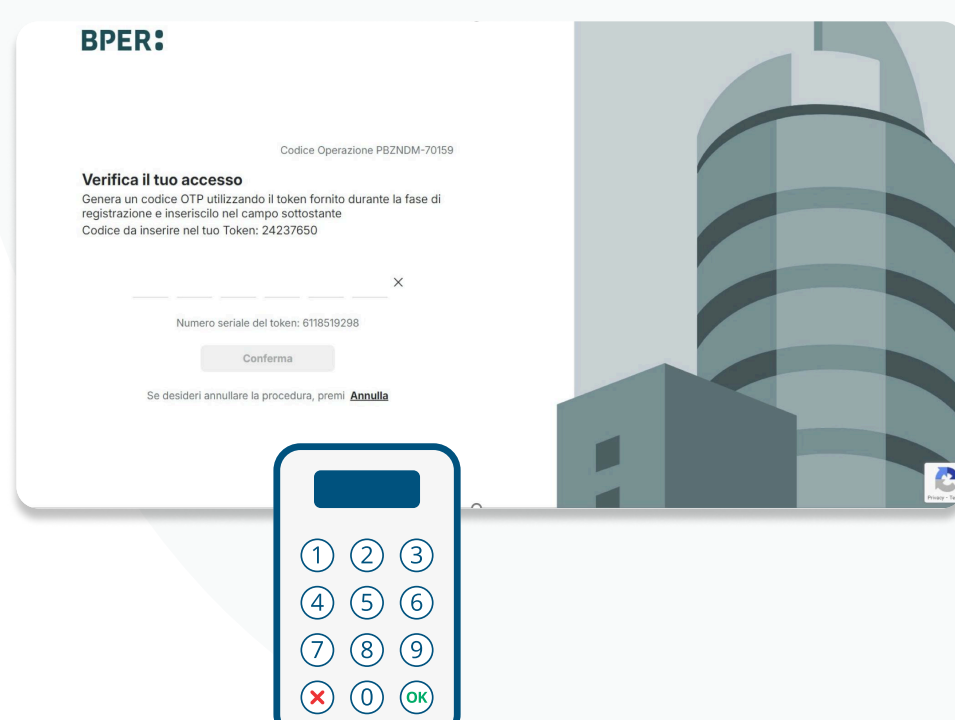
2. Cambia la password provvisoria

Crea una nuova password conforme ai criteri indicati

3. Conferma l'accesso con il token

- Accendi il token fisico tenendo premuto il **tasto ON**
- Inserisci il **PIN** che hai scelto al primo utilizzo del token e seleziona il **tasto 3**
- Inserisci il **codice di 8 cifre** visualizzato nella schermata di login e **premi OK**
- Il token genererà un altro **codice OTP** di 6 cifre: inseriscilo nella schermata di login e conferma

Da sapere: sia per accedere che per autorizzare le operazioni su B:Digital Corporate ti basta premere il **tasto 3** del token fisico.



BPER: