



DA SCRIGNO AZIENDA A B:DIGITAL CORPORATE

Come fare il primo accesso

Prima di iniziare, **ottiene le tue credenziali BPER**

- Vai su bper.it e avvia il processo dedicato ai clienti ex Banca Popolare di Sondrio
- Inserisci le tue credenziali di SCRIGNOazienda (codice utente e PIN)
- Inserisci il codice di verifica ricevuto via SMS
- Segui le istruzioni per ottenere le nuove credenziali BPER
 - Riceverai il/i codice/i di accesso via email
 - Riceverai la/le password temporanea/e via SMS

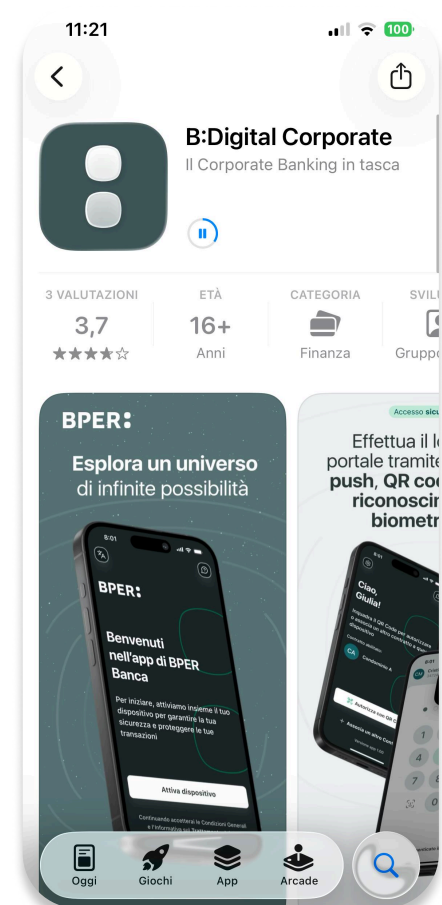
Ora scegli il tuo **metodo di autenticazione**:

1 Token app 

2 Token fisico 

1

Se hai scelto **token app**



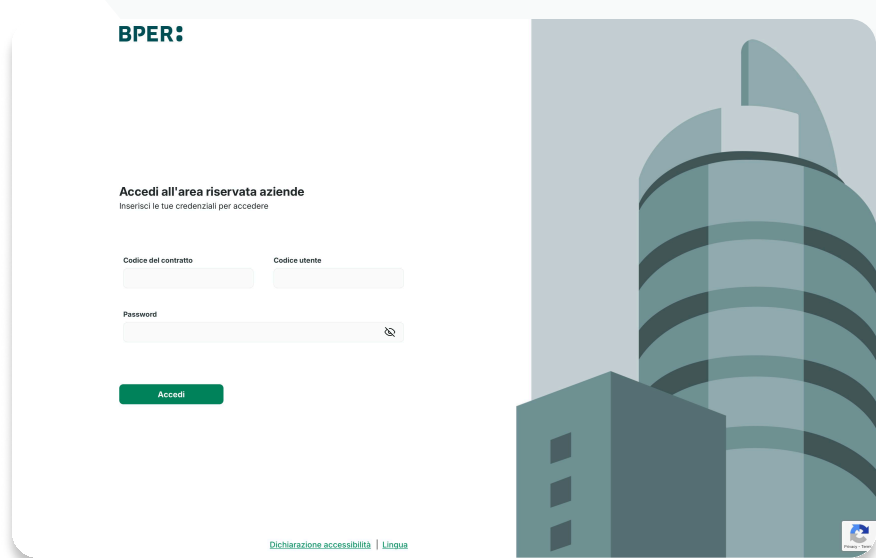
1. Configura l'app

- Installa e apri l'app B:Digital Corporate
- Attiva il dispositivo
- Inserisci codice utente, codice contratto e password provvisoria
- Crea una nuova password conforme ai criteri indicati
- Inserisci il codice di verifica ricevuto via SMS
- Imposta il PIN di 6 cifre ed eventualmente la biometria

2. Accedi da web

Vai su BPER - Corporate Banking e accedi con le nuove credenziali (codice utente, codice contratto e password).

<https://login-corporatebanking.bpergroup.net/nova-fe-login/login>



BPER:

Scansiona per autorizzare l'accesso

Apri il B:Digital Corporate e scansiona il codice QR che trovi di seguito. Verrà generato dall'applicazione un codice OTP che dovrai inserire qui sotto per autorizzare e procedere con l'operazione.

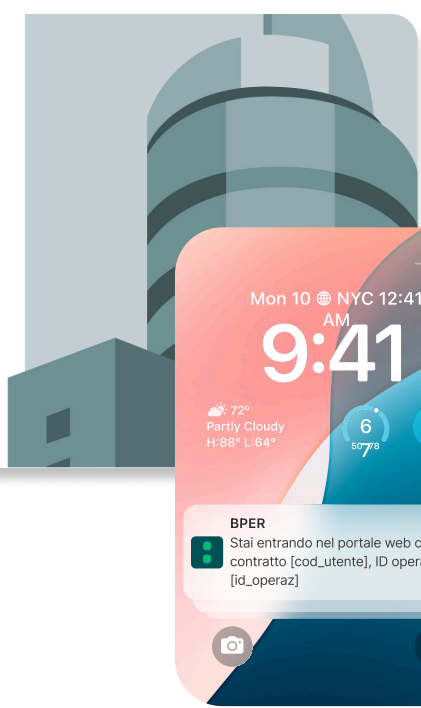


5 2 4 6 3 2 x

Conferma

Se desideri annullare la procedura, premi **Annulla**

Dichiarazione accessibilità | Login



3. Conferma l'accesso dall'app

Puoi farlo tramite notifica push o QR Code.

2

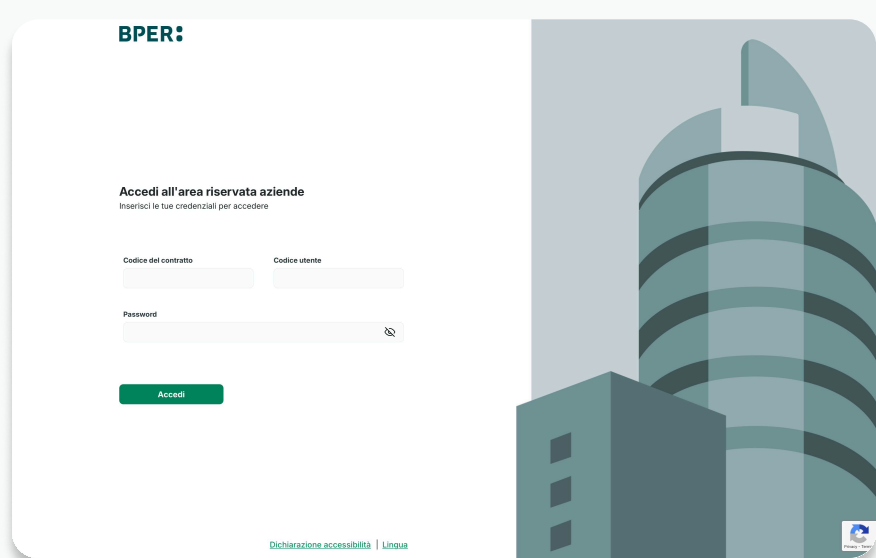
Se hai scelto **token fisico**

1. Accedi da web

Vai su BPER - Corporate Banking e inserisci:

- Il codice contratto e il codice utente ricevuti via email dopo il passaggio a BPER
- La password provvisoria che hai ricevuto via SMS

<https://login-corporatebanking.bpergroup.net/nova-fe-login/login>



2. Cambia la password provvisoria

Crea una nuova password conforme ai criteri indicati

3. Conferma l'accesso con il token

- Accendi il token fisico tenendo premuto il **tasto 2**
- Inserisci il **PIN** che hai scelto al primo utilizzo del token
- Inserisci il **codice di 5 cifre** visualizzato nella schermata di login e **premi OK**
- Il token genererà un altro **codice OTP** di 6 cifre: inseriscilo nella schermata di login e conferma

Da sapere: sia per accedere che per autorizzare le operazioni su B:Digital Corporate ti basta premere il **tasto 2** del token fisico.

